

Ampliamento del parco pubblico di via Regina - da realizzare

A dodici anni dall'inaugurazione è necessario un ampliamento del Parco: il sovraffollamento è eccessivo e c'è il rischio che vada perduto il rapporto speciale che il parco ha con il paesaggio. Relax, gioco, manifestazioni e consumo richiedono spazio. Con il nuovo intervento si aggiunge un'area a nord per il consumo di cibo e bevande: un piccolo chiosco rivestito in pietra di Moltrasio con una balconata a sbalzo sul lago. Il Parco ritorna ad essere così a disposizione per il relax e la contemplazione.

Il parco di via Regina - 2010

Nel 2010 viene realizzato sulla scarpata a valle del cimitero, a nord del centro storico un'area dedicata alla comunità. La scarpata è delimitata da una muratura storica in pietra ed ha un accesso nascosto sotto la scalinata che conduce al cimitero. Si è dunque deciso di realizzare una struttura leggera in acciaio e legno direttamente ancorata alla roccia e a sbalzo rispetto al profilo del muro. La pendenza ne amplifica le dimensioni e lo trasforma in un piccolo palcoscenico. A sud il parco è concluso da due volumi in legno, per i servizi igienici e per la scala di accesso all'attracco per le imbarcazioni.

Il Belvedere di via della Cappella - 2020


In via della Cappella esiste ancora un lavatoio che è stato utilizzato fino agli anni '70. Il luogo è molto suggestivo, perché si accede da un'arcata sotto un edificio di quattro piani su un terrapieno panoramico. Nello spazio fra l'arcata e il volume del terrapieno è stato progettato un belvedere da cui si può osservare il lago, dotato di una scalinata che si immerge in acqua.

I solarium di via del Biello e di via della Torre - 2020

Sull'esempio del parco di Via Regina e in considerazione del suo affollamento, l'Amministrazione Comunale ha individuato in via della Torre e in via del Biello due punti panoramici dove realizzare due solarium. Le strutture sono in acciaio e legno, con i bordi verso lago ripiegati a nascondere le strutture portanti, così che i piani sembrano sospesi. La loro realizzazione ha permesso di mitigare le tubazioni del nuovo collettore fognario

Il molo del Porto Nuovo - 2020


Per migliorare i collegamenti con il borgo è stato progettato un nuovo approdo per il Porto Nuovo. Si presenta come un'estensione del molo esistente, affiancato da una scaletta alla romana




la costa di Brienno vista da nord



interventi di via Torre e via del Biello



il Parco di via Regina



intervento di via del Biello



intervento di via della Torre



vista da via del Biello



Area di intervento - ampliamento del Parco pubblico



Comune di Brienno

via Regina, 70 - 22010 Brienno

Ampliamento del Parco pubblico di Via Regina

Progetto definitivo



noè
STUDIO DI ARCHITETTURA

Progettazione architettonica
Lorenzo Noè
Progettazione strutturale
Andrea Castiglioni

studio castiglioni
via bazzini, 24 - 20131 Milano
Tel 02 784238 - Fax 02 784238
segreteria@studiocastiglioni.biz

Collaboratori
Alberto Fedalto, Sara Boraschi, Valentina Lapris
Collaboratori
Dario Billi



viale Lombardia 66 - 20131 Milano
tel: +39 0287381011
mail: mail@lorenzonoè.com
web: www.lorenzonoè.com

Redatto FED	Verificato BOR	Approvato NOE	Descrizione Emesso per approvazione
----------------	-------------------	------------------	--

N. 1	Data 01.06.2022
---------	--------------------

DEF

Inquadramento

Questo documento non potrà essere copiato, riprodotto o altrimenti pubblicato in tutto o in parte senza il consenso di questo studio

AR01

2021_017PARC02